



ПАСПОРТ

дорожной безопасности

муниципального бюджетного общеобразовательного учреждения
города Ульяновска «Средняя школа №58»
имени почётного гражданина Ульяновской области Г.Д. Курнакова

2022 год

Содержание

1. Общие сведения по профилактике безопасности дорожного движения.
2. План-схема района расположения МБОУ СШ №58 им.Г.Д. Курнакова, пути движения транспортных средств и детей.
3. Пути движения транспортных средств к местам разгрузки/ погрузки и рекомендуемые пути передвижения детей по территории образовательного учреждения.
4. Маршруты движения организованных групп детей от образовательной организации к зданию администрации, физкультурно-оздоровительному комплексу.
5. Приложения.

Общие сведения

Муниципальное бюджетное общеобразовательное учреждение
города Ульяновска «Средняя школа № 58» имени почетного
гражданина Ульяновской области Г.Д. Курнакова
(Наименование ОУ)

Тип ОУ бюджетное общеобразовательное учреждение

Юридический адрес ОУ: Россия, 432044, город Ульяновск,
ул. Кольцевая, 12.

Фактический адрес ОУ: Россия, 432044, город Ульяновск,
ул. Кольцевая, 12.

Руководители ОУ:

Директор (заведующий) Логинова Светлана Геннадьевна 58-10-93
(фамилия, имя, отчество) (телефон)

Заместитель директора
по учебной работе Лебединцева Елена Александровна 58-10-04
(фамилия, имя, отчество) (телефон)

Заместитель директора
по воспитательной работе Альтергот Светлана Анатольевна 58-10-04
(фамилия, имя, отчество) (телефон)

Ответственные работники
муниципального органа
образования

Начальник Управления образования
администрации г.Ульяновска
Куликова Светлана Ивановна (телефон) 27-08-66

Ответственные

от Госавтоинспекции старший инспектор отдела пропаганды
УГИБДД УМВД города Ульяновска
Слепченко Валерий Леонидович
73-67-23

Ответственные работники

за мероприятия по профилактике

детского травматизма заместитель директора по ВР
(должность)

Альтергот Светлана Анатольевна 58-10-04

Начальник Управления дорожного хозяйства и транспорта администрации Ульяновска Художидков В.А. 27-07-57.

Количество учащихся _____ 517 _____

Наличие уголка по БДД имеется, вестибюль школы

(если имеется, указать место расположения)

Наличие класса по БДД Отряд «ЮИД» 7Б класс, руководитель Волкова А.Г. (кабинет ОБЖ)

(если имеется, указать место расположения)

Наличие автогородка (площадки) по БДД имеется, левая рекреация 1 этаж

Наличие автобуса в ОУ _____ нет _____

(при наличии автобуса)

Владелец автобуса _____

(ОУ, муниципальное образование и др.)

Время занятий в ОУ:

Расписание звонков

1 урок	8.00 - 8.40	перемена 10 мин.
2 урок	8.50 - 9.30	перемена 20 м (Динамическая пауза)
3 урок	9.50 - 10.30	перемена 20 мин. (Динамическая пауза)
4 урок	10.50 - 11.30	перемена 10 мин.
5 урок	11.40 - 12.20	перемена 10 мин.
6 урок	12.30 - 13.10	

Телефоны оперативных служб:

Спасение службы-01

Пожарная часть (ПЧ-2)- 36-34-76, 36-34-42

Полиция-02, 65-83-01

Скорая помощь-03, 36-60-43

Аварийная горгаза-04, 46-43-24

Дежурная часть ГИБДД 73-60-60, 73-66-44

План-схема района расположения МБОУ СШ №58 им. Г. Д. Курнакова пути движения транспортных средств и детей.



Условные обозначения:

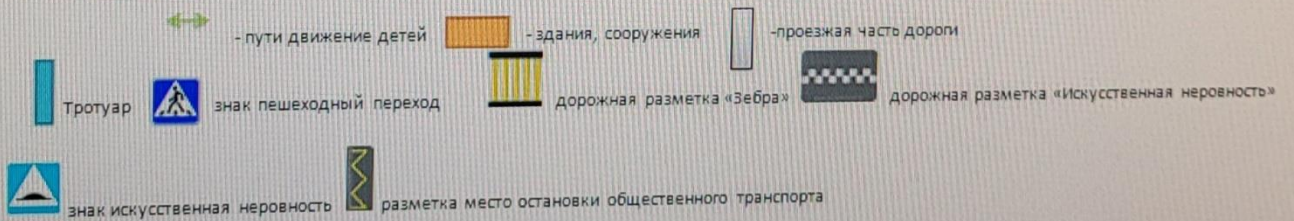
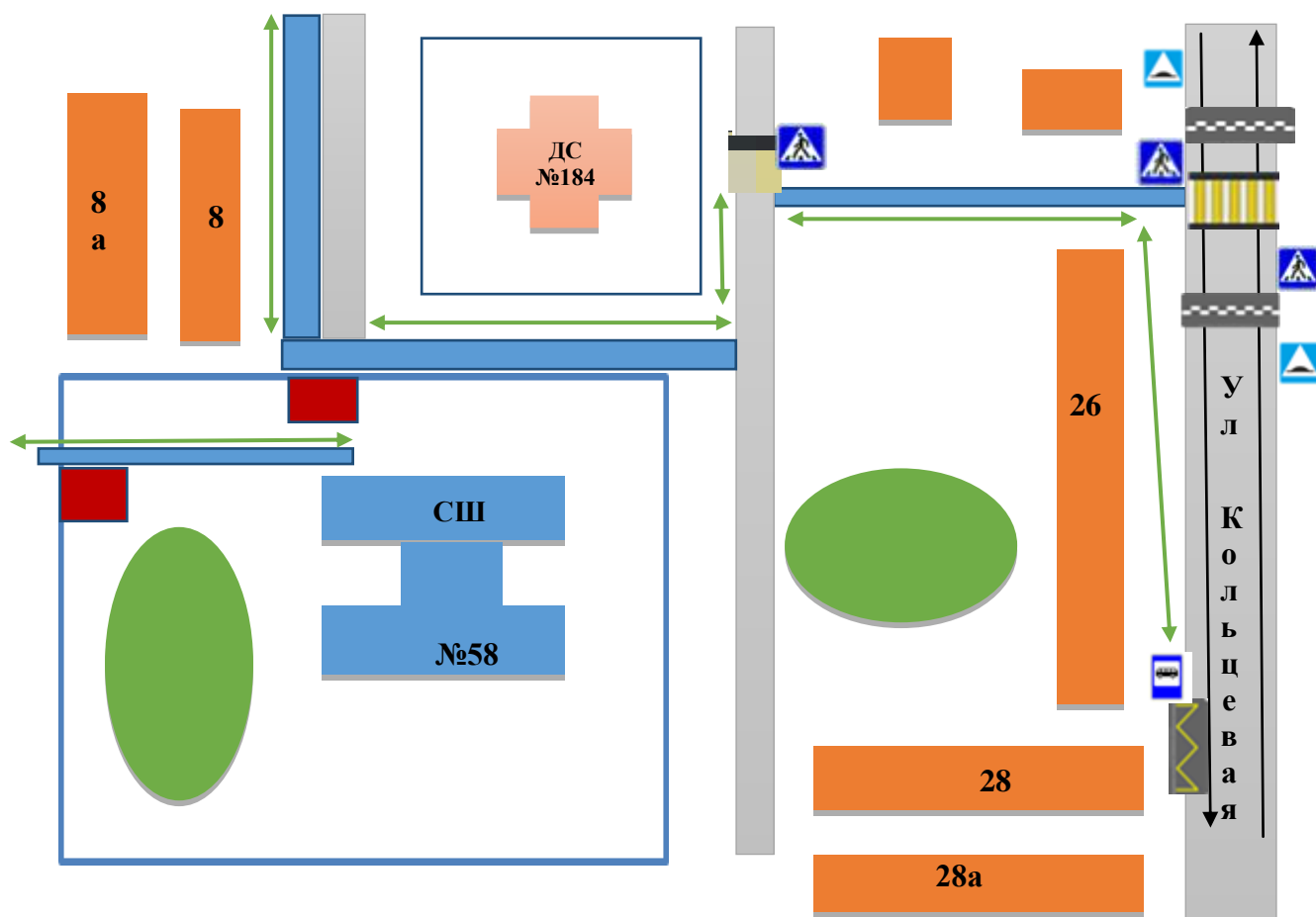


Схема организации дорожного движения в непосредственной близости от МБДОУ с размещением соответствующих технических средств, маршруты движения детей и расположением парковочных мест.



Условные обозначения:

- пути движение детей

- здания, сооружения

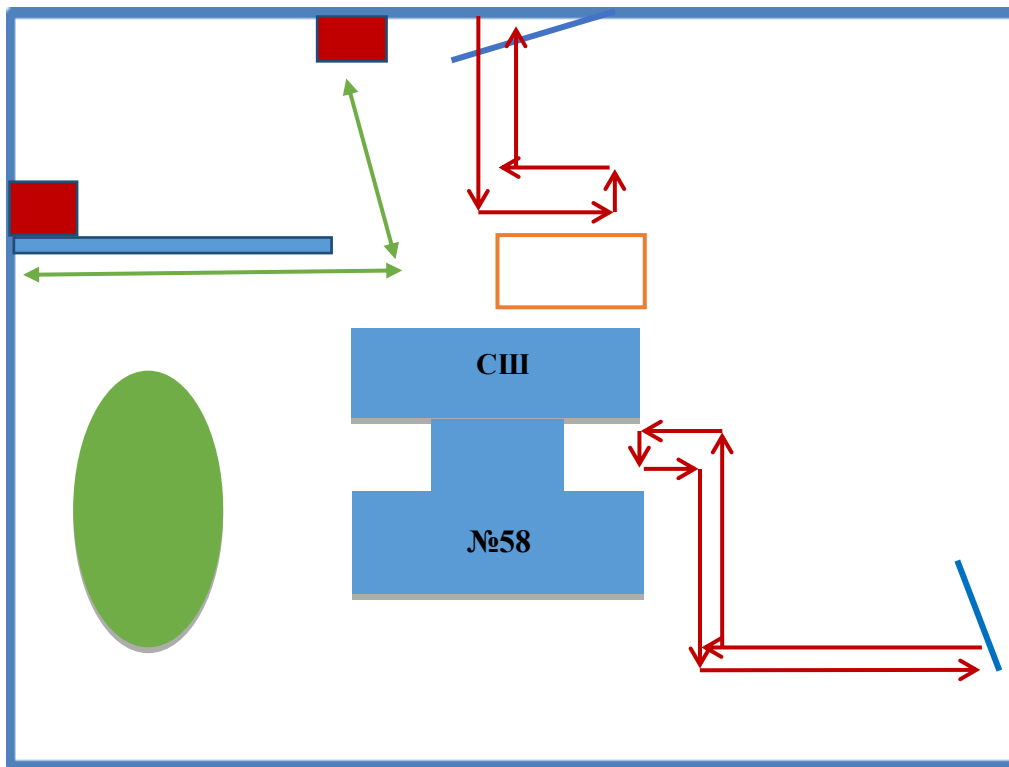
- проезжая часть
- Тротуар

знак пешеходный переход

дорожная разметка «Зебра»
- знак искусственная неровность

разметка место остановки общественного транспорта
- знак искусственная неровность

План-схема путей движения транспортных средств к местам разгрузки/погрузки по территории МБОУ СШ №58 им. Г.Д.Курнакова



Условные обозначения:



- пути движения транспортных средств



- место стоянки транспортных средств



- пути движение детей



- Тротуар

План схема движения учащихся МБОУ СШ №58 в ФОК «Автомобилист»



Условные обозначения:

- пути движение детей

- здания, сооружения

- проезжая часть
- Тротуар
- знак пешеходный переход
- дорожная разметка «Зебра»
- дорожная разметка «Искусственная неровность»
- знак искусственная неровность
- разметка место остановки общественного транспорта

Схема «Школа-дом-школа»



Рекреация по безопасности дорожного движения





Управление образования администрации города Ульяновска

муниципальное бюджетное общеобразовательное учреждение города Ульяновска
«Средняя школа № 58» имени почётного гражданина Ульяновской области Г.Д. Курнакова

ПРИКАЗ

30.06.2021г.

№ 174

г. Ульяновск

О назначении ответственного лица

В целях проведения постоянной целенаправленной работы по предупреждению
травматизма в школе

ПРИКАЗЫВАЮ:

1. Назначить ответственным за профилактику детского дорожно-транспортного травматизма заместителя директора по воспитательной работе Альтергот Светлану Анатольевну.
2. Заместителю директора по воспитательной работе Альтергот Светлане Анатольевне –ответственному за профилактику детского дорожно-транспортного травматизма в школе руководствоваться в своей работе должностной инструкцией ответственного лица за профилактику детского дорожно-транспортного травматизма.
3. Контроль за исполнением данного приказа оставляю за собой.

Директор МБОУ СШ№58 им. Г.Д. Курнакова

С.Г. Логинова

С приказом ознакомлен:

Альтергот С.А. _____

Управление образования администрации города Ульяновска

муниципальное бюджетное общеобразовательное учреждение города Ульяновска
«Средняя школа № 58» имени почётного гражданина Ульяновской области
Г.Д. Курнакова

ПРИКАЗ

№

01.09.2021.

О проведении ежедневных «Минутки безопасности»

В целях предупреждения детского дорожно-транспортного травматизма, организации работы по закреплению у детей навыков безопасного поведения на улицах и дорогах.

ПРИКАЗЫВАЮ:

1. Ежедневно с обучающимися проводить «Минутки безопасности».
2. Назначить ответственными за проведение «Минутки безопасности» классных руководителей.
3. Классным руководителям систематически организовывать обучение детей навыкам безопасного поведения на дороге, в журналах указывать темы проведённых занятий, изучить схемы безопасного пути «дом-школа-дом».
4. Контроль за исполнением данного приказа возложить на Альтергот С.А., заместителя директора по воспитательной работе.

Директор МБОУ СШ№58 им. Г.Д. Курнакова

С.Г. Логинова

С приказом ознакомлен

С.А. Альтергот

Иванова И.А.	Романова В.Н.	Волкова А.Г.
Пегова Р.М.	Соловей С.А.	Двойкова Л.Н.
Москвичёва Т.Н.	Кузнецова Ю.Н.	Абрамова Е.В.
Жидкова В.Г.	Бугарович Ю.О.	Елисеева Н.А.
Елфимова Н.А.	Мужикова Е.А.	Жидкова В.А.
Марочкина И.В.	Рузбаева Н.А.	Титова Н.Г.
Атареева А.И.	Пихтовникова Т.Н.	Гудкова Г.И.

Утверждаю
Директор МБОУ СШ №58
им. Г.Д. Курнакова
Логинова С.Г.

**План работы
по профилактике детского дорожно-транспортного
травматизма
на 2022-2023 учебный год**

Сроки проведения	Содержание работы	Классы	Ответственные
16.08.22.- 05.09.22.	Оформление наглядной агитации, стендов по безопасности дорожного движения. Оформление уголков по безопасности дорожного движения.	1-11	Альтергот С.А. Кл. руководители
15.08.22.- 15.09.22.	Акция «Внимание - дети!»	1-11	Классные руководители
01.09.22.- 16.09.22.	Классные часы «Безопасный путь школьника».	1-11	Классные руководители
01.09.22.- 06.09.22.	Схемы индивидуальных безопасных маршрутов движения «ДОМ-ШКОЛА-ДОМ».	1-6	Классные руководители
01.09.22.- 16.09.22.	Викторины, конкурсы по ПДД.	1-8	Классные руководители
07.09.22.	Конкурс рисунков «Безопасная дорога».	1-8	Волкова А.Г. Классные руководители
01.09.22.- 16.09.22.	Встречи с сотрудниками ГИБДД.	1-7	Альтергот С.А. Классные руководители
в течение месячника	Проведение уроков ОБЖ «Правила дорожного движения».	1-11	Бутарович Ю.О.
12.09.22.- 16.09.22.	Работа отряда «ЮИД» (проведение викторин, конкурсов по безопасности дорожного движения)	7Б	Волкова А.Г.
в течение месячника	Выставка детской литературы и пособий по вопросам дорожной безопасности.	1-11	Кузнецова Ю.Н.

В течение года	Выступление работников ГИБДД на родительских собраниях, классных часах.	1-11	Альтергот С.А. Слепченко В.Л., старший инспектор отдела пропаганды УГИБДД УМВД города Ульяновска
В течение года	Беседы по профилактике детского дорожно- транспортного травматизма	1-4 5-8 9-11	Слепченко В.Л., старший инспектор отдела пропаганды УГИБДД УМВД города Ульяновска
В течение года	Работа отряда «ЮИД».	7Б	Волкова А.Г.
В течение года	Классные часы по ПДД.	1-11	Кл. руководители.
В течение года	Внеклассные мероприятия по ПДД.	1-11	Кл. руководители Волкова А.Г.
В течение года	Организация выставок книг по ПДД.	1-11	Кузнецова Ю.Н., библиотекарь школы
Сентябрь, октябрь, апрель, май	Участие отряда ЮИД в районных, городских и областных конкурсах.	7Б	Волкова А.Г.
В течение года	Оформление наглядной агитации по ПДД.	1-11	Альтергот С.А. Волкова А.Г. Кл. руководители
Сентябрь, май	Выставка методических материалов по ПДД (разработки уроков, внеклассных мероприятий).	1-11	Альтергот С.А. Волкова А.Г. Кл. руководители

Утверждаю
Директор МБОУ СШ №58
им. Г.Д. Курнакова
Логинова С.Г.

**План совместной работы
с сотрудниками ГИБДД по профилактике
детского дорожно-транспортного травматизма
на 2022-2023 учебный год**

Сроки проведения	Содержание работы	Классы	Ответственные
01.09.22.- 16.09.22.	Встречи с инспектором ГИБДД Беседы, классные часы по профилактике детского дорожно- транспортного травматизма.	1-7	Альтергот С.А.. зам. директора по ВР Бутарович Ю.О., преподаватель- организатор ОБЖ Слепчеко В.Л., старший инспектор отдела пропаганды УГИБДД УМВД города Ульяновска
16.08.22.- 16.09.22.	Акция «Внимание - дети!» Выступление инспектора ГИБДД по профилактике детского дорожно- транспортного травматизма на общешкольном родительском собрании.	1-11	Альтергот С.А.. зам. директора по ВР Бутарович Ю.О., преподаватель- организатор ОБЖ Слепченко В.Л., старший инспектор отдела пропаганды УГИБДД УМВД города Ульяновска

Сентябрь	Встречи с инспектором ГИБДД. Беседы, консультации, методическая помощь по вопросам профилактики детского дорожно- транспортного травматизма.	Педагоги школы	Альтергот С.А.. зам. директора по ВР Бутарович Ю.О., преподаватель-организатор ОБЖ, Слепченко В.Л., старший инспектор отдела пропаганды УГИБДД УМВД города Ульяновска
октябрь	Встречи с инспектором ГИБДД (беседы по безопасности дорожного движения перед началом осенних каникул)	1-4 5-6	Альтергот С.А.. зам. директора по ВР Бутарович Ю.О., преподаватель-организатор ОБЖ Слепченко В.Л., старший инспектор отдела пропаганды УГИБДД УМВД города Ульяновска
Ноябрь-декабрь	Встречи с инспектором ГИБДД (просмотр и обсуждение фильмов по безопасности дорожного движения). Беседы по ПДД перед началом зимних каникул	1-4 5-7 8-9	Альтергот С.А.. зам. директора по ВР Бутарович Ю.О., преподаватель-организатор ОБЖ Слепченко В.Л., старший инспектор отдела пропаганды УГИБДД УМВД города Ульяновска
Январь – февраль	Встречи с инспектором ГИБДД. Проведение конкурсов, викторин по безопасности дорожного движения.	1-4	Альтергот С.А.. зам. директора по ВР Бутарович Ю.О., преподаватель-организатор ОБЖ Слепченко В.Л., старший инспектор отдела пропаганды УГИБДД УМВД города Ульяновска

Март-апрель	Встречи с инспектором ГИБДД. Беседы по ПДД перед началом весенних каникул. Методическая помощь отряду «ЮИД»	1-4 5-7 9-11 7Б	Волкова А.Г., руководитель отряда «ЮИД». Слепченко В.Л., старший инспектор отдела пропаганды УГИБДД УМВД города Ульяновска
Май	Встречи с инспектором ГИБДД (просмотр и обсуждение фильмов по безопасности дорожного движения). Беседы по ПДД перед началом летних каникул	1-4 5-7 8-9	Альтергот С.А.. зам. директора по ВР Бутарович Ю.О., преподаватель-организатор ОБЖ Слепченко В.Л., старший инспектор отдела пропаганды УГИБДД УМВД города Ульяновска
В течение года	Выступление работников ГИБДД на родительских собраниях, классных часах.	1-11	Альтергот С.А.. зам. директора по ВР Бутарович Ю.О., преподаватель-организатор ОБЖ Слепченко В.Л., старший инспектор отдела пропаганды УГИБДД УМВД города Ульяновска
В течение года	Беседы по профилактике детского дорожно-транспортного травматизма	1-4 5-8 9-11	Слепченко В.Л., старший инспектор отдела пропаганды УГИБДД УМВД города Ульяновска

Утверждаю
Директор МБОУ СШ №58
им. Г.Д. Курнакова
Логинова С.Г.

**План мероприятий
по предупреждению и профилактике ДДТТ
«Внимание, дети!»
01.09.2022.-16.09.2022.**

№	Содержание работы	Сроки проведения	Класс	Ответственный
1	Оформление наглядной агитации по безопасности дорожного движения.	01.09.22.- 06.09.22.	1-11	Альтергот С.А. Классные руководители
2	Классные часы «Безопасный путь школьника».	01.09.22.- 16.09.22.	1-11	Классные руководители
3.	Схемы индивидуальных безопасных маршрутов движения «ДОМ-ШКОЛА-ДОМ».	01.09.22.- 06.09.22.	1-6	Классные руководители
4.	Викторины, конкурсы по ПДД.	01.09.22.- 16.09.22.	1-8	Классные руководители
5.	Конкурс рисунков «Безопасная дорога».	07.09.22.	1-8	Волкова А.Г. Классные руководители
6.	Встречи с сотрудниками ГИБДД	01.09.22.- 16.09.22.	1-7	Альтергот С.А. Классные руководители

7.	Проведение уроков ОБЖ «Правила дорожного движения».	в течение месячника	1-11	Рузбаева Н.А.
8.	Работа отряда «ЮИД» (проведение викторин, конкурсов по безопасности дорожного движения)	12.09.22.- 16.09.22	5Б	Волкова А.Г.
9.	Выставка детской литературы и пособий по вопросам дорожной безопасности.	в течение месячника	1-11	Кузнецова Ю.Н.

Утверждаю
 Директор МБОУ СШ №58
 им. Г.Д. Курнакова
 Логинова С.Г.

**План работы
 по профилактике детского дорожно-транспортного
 травматизма
 отряда ЮИД на 2022-2023 учебный год**

Сроки проведения	Содержание работы
16.08.22.-06.09.22.	Оформление наглядной агитации, стендов по безопасности дорожного движения. Оформление уголка по безопасности дорожного движения.
16.08.22.-16.09.22.	Акция «Внимание - дети!»
01.09.22.-16.09.22.	Классный час «Безопасный путь школьника».
01.09.22.-06.09.22.	Схемы индивидуальных безопасных маршрутов движения «ДОМ-ШКОЛА-ДОМ».
01.09.22.-16.09.22.	Викторины, конкурсы по ПДД.
07.09.22.	Конкурс рисунков «Безопасная дорога».
01.09.22.- 16.09.22.	Встречи с сотрудниками ГИБДД .
13.09.22.-16.09.22.	Проведение викторин, конкурсов по безопасности дорожного движения в младших классах

в дни каникул	Организация и проведение мероприятий «Безопасная дорога».
в течение года	Организация и проведение викторин, конкурсов по безопасности дорожного движения в младших классах
в течение года	Участие отряда ЮИД в районных, городских, областных и всероссийских конкурсах

Обучение правилам дорожного движения проводится:

в форме классных часов, бесед, презентаций, игр, утренников, викторин, соревнований.

Проведение еженедельных пятиминуток-напоминаний по БДД: проводятся в 1-11 классах.

Количество отрядов ЮИД - 1

Количество детей в отряде ЮИД - 15

Организация работы по профилактике детского дорожно-транспортного травматизма

Вопрос организации работы по профилактике детского дорожно-транспортного травматизма на сегодняшний день остаётся одним из самых важных. Это обусловлено трагической статистикой.

Необходимо осознавать, что количество несчастных случаев на дороге в нашей стране во много раз превышает показатели развитых стран. Анализ статистических данных о состоянии детского дорожно-транспортного травматизма по Ульяновской области показал необходимость акцентирования внимания всего педагогического коллектива на такой приоритетной задаче, как охрана жизни и здоровья детей. Решение этой задачи предполагает формирование у обучающихся устойчивых навыков безопасного поведения на улицах и дорогах с помощью изучения Правил дорожного движения и их практической отработки в урочной и внеурочной деятельности.

Работа по профилактике дорожно-транспортного травматизма в МБОУ СШ№58 им. Г.Д. Курнакова строится согласно утверждённому плану на учебный год.

На протяжении учебного года ведётся информационно-разъяснительная работа с родителями, примером этому могут быть проведённые родительские

собрания «Безопасный маршрут школьника», «Дорога в школу и домой», «Вы, ребёнок, транспорт и дорога» и т.д.

В школе работает Отряд ЮИД, ребята занимаются массово-разъяснительной работой по пропаганде ПДД (проводят в младших классах викторины, конкурсы по ПДД)

В течение учебного года организуются следующие мероприятия по ПДД:

- 1.Беседы «Безопасный маршрут»
- 2.Конкурс рисунков и плакатов по ПДД (1-11 кл.)
3. Внеклассные мероприятия, викторины, конкурсы по ПДД (1-11кл)

Основные направления работы по БДДТТ

Цель: Создание необходимых условий для обеспечения непрерывного воспитательного процесса в области безопасности дорожного движения.

Задачи:

- 1.Сохранить жизнь и здоровье детей.
2. Обучить основам транспортной культуры.
5. Привлечь внимание общественности к проблеме безопасности на дороге.

Ожидаемый результат

- Совершенствование профилактической работы по ПДД в школе;
- Сформированность навыков правильного поведения детей;
- Предотвращение детского дорожно-транспортного травматизма.

Направление деятельности

- Тематические классные часы;
- беседы, познавательные игры;
- конкурсы рисунков, плакатов, стихотворений;
- совместная работа с учреждениями здравоохранения и ГИБДД;
- обучение учащихся оказанию первой медицинской помощи.

Организационная работа

- Обновление положений конкурсов, соревнований;
- разработка положений новых конкурсов;

- обновление уголков безопасности;
- организация проведения открытых уроков и внеклассных мероприятий по ПДД;
- организация проведения игровых и обучающих мероприятий по ПДД.

Инструктивно- методическая работа

- Проведение совещаний для педагогов, родителей по ПДД;
- консультации для педагогов, родителей, обучающихся;
- разработка методических рекомендаций;
- обновление инструкций по проведению инструктажа с детьми и подростками о безопасности дорожного движения;
- создание школьной видеотеки по ПДД.

Массовая работа

- Проведение конкурсов, праздников, соревнований по ПДД;
- конкурсы рисунков, плакатов
- соревнования юных велосипедистов «Безопасное колесо»;
- проведение классных часов по профилактике ДДТТ;

Мероприятия, запланированные на год

1	Воспитательный модуль «Добрая дорога детства» (сентябрь)
2	Месячник по проведению Всероссийской операции «Внимание, дети!».(август-сентябрь)
3	Составление маршрута движения учащихся начальных классов из дома в школу и обратно.
4	Классные часы по правилам дорожного движения.
5	День здоровья. День защиты детей.
6	Административное совещание «Об организации профилактической работы в школе с детьми по ПДД».
7	Обновление классных уголков безопасности «Дети и дорога».
8	Соревнования «Безопасное колесо». (осень, весна).
9	Месячник по ПДД (апрель).
10	Встреча с сотрудником ГИБДД.
11.	Родительские собрания по вопросам профилактики ДДТТ.

Изучение правил дорожного движения

1-й класс

№	Темы занятий	кол. часов
1.	Вводное занятие «Мы идём в школу».	1
2	Где мы живём. Наша улица.	1
3	Движение пешеходов по улицам и дорогам.	1
4	Общие правила перехода улиц и дорог.	1
5	Сигналы (жесты) регулировщика.	1
6	Дорожные знаки.	1
7	Где можно играть?	1
8	Мы - пассажиры.	1
9	А знаешь ли ты, что такое цвет-сигнал?	1
10	Обобщающее занятие.	1

2-й класс

№	Темы занятий	кол. часов
1.	Вводное занятие. Основные правила поведения учащихся на улице, дороге.	1
2.	Элементы улиц и дорог.	1
3.	Движение пешеходов по улицам и дорогам.	1
4.	Правила перехода улиц и дорог.	1
5.	Регулирование дорожного движения.	1
6.	Дорожные знаки.	1
7.	Обязанности пассажиров.	1
8.	Обязанности пешеходов	1
9.	Ответственность пешеходов за нарушение ПДД	1
10.	Итоговое занятие. Игры и соревнования по правилам безопасного поведения учащихся на улицах и дорогах	1

3-й класс

№	Темы занятий	кол. часов
1.	Вводное занятие. Викторина «Знаешь ли ты ПДД?»	1.
2.	Виды транспортных средств. Тормозной путь транспортных средств.	1.
3.	Правила дорожного движения.	1.
4.	Обязанности водителей, пешеходов и пассажиров.	1.
5.	Организация движения, технические средства регулирования движения.	1.
6.	Светофорное регулирование.	1.
7.	Дорожные знаки.	1.
8.	Железная дорога.	1.
9.	Обязанности пешеходов. Викторина «Как ты знаешь ПДД?»	1.
10.	Итоговое занятие.	1.

4-й класс

№	Темы занятий	кол. часов
1.	Вводное занятие «Что я знаю о ПДД?»	1.
2.	Отряды юных инспекторов движения	1.
3.	История автотранспорта и проблемы безопасного движения.	1.
4.	Сигналы светофора и регулировщика.	1.
5.	Предупредительные сигналы транспортных средств.	1.
6.	Дорожные знаки и их группы. История возникновения и развития дорожных знаков.	1.
7.	Дорожная разметка и её предназначение.	1.
8.	Общие требования к водителям велосипедов.	1.
9.	ГИБДД и ДПС.	1.
10.	Итоговое занятие. Игры и соревнования по правилам безопасного поведения учащихся на дорогах.	1.

Основные требования к знаниям, умениям и навыкам учащихся 1-4-х классов.

Знать:

- основные термины и понятия;
- общие положения Правил дорожного движения;
- правила перехода проезжей части на площадях, перекрёстках;
- правила посадки и высадки из общественного транспорта;
- правила поведения детей при перевозке их на грузовых автомобилях, в салонах легкового автомобиля.

Уметь:

- правильно вести себя, оказавшись в экстремальных ситуациях на проезжей части дороги;
- пользоваться общественным транспортом;
- самостоятельно выбрать безопасный путь движения в той или иной местности.

5-й класс

№	Темы занятий	кол. часов
1.	Вводное занятие. Правила движения - закон улиц и дорог.	1.
2.	Причины дорожно-транспортных происшествий.	1.
3.	Формы регулирования дорожного движения. Сигналы светофора. Сигналы регулировщика.	1.
4.	Формы регулирования дорожного движения. Дорожная разметка и дорожные знаки, дополнительные средства информации.	1.
5.	Организация дорожного движения. Правила перехода улиц и дорог.	1.
6.	Типичные опасные ситуации на дорогах с пешеходами.	1.
7.	Скрытые опасности на дороге. Дорожные «ловушки».	1.
8.	Транспортные средства и дорожное движение.	1.
9.	Правила езды на велосипеде.	1.
10.	Итоговое занятие. Игра «Весёлый перекрёсток».	1.

6-й класс

№	Темы занятий	кол. часов
1.	Вводное занятие. Дорожно-транспортные происшествия. Причины ДТП.	1.
2.	Формы регулирования движения. Сигналы светофора и регулировщика. Дорожная разметка, дорожные знаки.	1.
3.	Правила безопасного поведения пешеходов и пассажиров.	1.
4.	Организация дорожного движения.. Правила перехода улиц , дорог, перекрёстков.	1.
5.	Скрытые опасности на дороге. Дорожные «ловушки».	1.
6.	Правила безопасности при переходе и проезде железнодорожных переездов.	1.
7.	Труд водителя.	1.
8.	Номерные опознавательные знаки и надписи на транспортных средствах.	1.
9.	Правила движения велосипедистов. Дополнительные требования к движению велосипедистов.	1.
10.	Итоговое занятие. Культура транспортного поведения и ответственность за нарушение ПДД.	1.

7-й класс

№	Темы занятий	кол. часов
1.	Россия - страна автомобилей.	1.
2.	Формы регулирования движения. Сигналы светофора. Сигналы регулировщика. Дорожная разметка.	1.
3.	Дорожные знаки.	1.
4.	На загородных дорогах. Правила перехода улиц, дорог, перекрёстков.	1.
5.	Причины ДТП. Оказание пострадавшим первой доврачебной помощи.	1.

6.	Правила поведения при ДТП. Оказание пострадавшим первой доврачебной помощи (практическое занятие).	1.
7.	Роллинг.	1.
8.	Дополнительные требования к движению велосипедистов.	1.
9.	Железная дорога.	1.
10.	ГИБДД. Ответственность за нарушения правил дорожного движения.	1.

8-й класс

№	Темы занятий	кол. часов
1.	Правила движения - закон улиц и дорог.	1.
2.	Дорожная азбука.	1.
3.	Регулирование движения транспортных средств.	1.
4.	Движение пешеходов по улицам и дорогам.	1.
5.	Транспортные средства на улицах и дорогах	1.
6.	Правила пользования пассажирским транспортом.	1.
7.	Велосипед и мопед. Правила перевозки пассажиров.	1.
8.	Проезд железнодорожных переездов.	1.
9.	Правила поведения при ДТП. Оказание пострадавшим первой доврачебной помощи.	1.
10.	Итоговое занятие.	1.

9-й класс

№	Темы занятий	кол. часов
1.	Вводное занятие. Мы - пешеходы.	1.
2.	Элементы улиц и дорог. Перекрестки и их виды.	1.
3.	Причины несчастий, происходящих с пешеходами .	1.
4.	Опасные ситуации по вине водителей.	1.
5.	Опасные ситуации по вине пешеходов.	1.
6.	Опасные ситуации, возникшие из-за неисправностей транспортных средств, дорог, освещения.	1.
7.	Внимание: пешеходы.	1.
8.	Шагаем по дороге.	1.
9.	Наш друг светофор светит не только нам	1.
10.	Итоговое занятие. Тест.	1.

Основные требования к знаниям и умениям учащихся 5-9 классов.

Знать:

- правила дорожного движения;
- группы знаков и их назначение, место установки;
- назначение дорожной разметки и её виды;
- правила безопасного поведения на улице, на дороге;
- правила пользования общественным и личным транспортом;

Уметь:

- самостоятельно определять места для безопасного перехода улиц и дорог;
- пользоваться общественным транспортом;
- применять знания правил дорожного движения на практике.

10-й класс

№	Темы занятий	Кол. часов
1.	Вводное занятие. Роль автомобильного транспорта в экономике города.	1.
2.	Регулирование движения. Сигналы регулировщика. Выполнение его сигналов.	1
3.	Дорожные знаки : - предупреждающие знаки ; -знаки приоритета ; - запрещающие знаки ; - предписывающие знаки ; - знаки особых предписаний ; - информационные знаки ; - знаки дополнительной информации (таблички)	1.
4.	Причины ДДТТ. Мероприятия, проводимые по их предупреждению.	1.
5.	Правила передвижения группами по населённому пункту. Выбор безопасных маршрутов.	1
6.	Первая медицинская помощь при ДТП.	1
7.	На загородной дороге.	1
8.	Правила безопасного поведения при пожаре в общественном транспорте.	1
9.	Правила перевозки пассажиров.	1
10.	Итоговое занятие.	1

11-й класс

№ п/п	Темы занятий	кл. часов
1.	Основные понятия и термины	1

2.	Перекрёстки и их виды. Правила поведения на перекрестках.	1
3.	Дорожные знаки и их группы.	1
4.	Правила пользования общественным транспортом . Культура поведения.	1
5.	Опознавательные знаки транспортных средств.	1
6.	Применение специальных сигналов.	1
7.	Правила пользования железнодорожным транспортом. Железнодорожный переезд.	1
8.	ДТП. Их причины и последствия.	1
9.	Оказание первой медицинской помощи.	1
10.	Культура транспортного поведения.	

Обращение к родителям

УВАЖАЕМЫЕ РОДИТЕЛИ!

**В случае обнаружения неточностей и нарушений
установки технических средств организации**

дорожного движения

**(дорожные знаки, светофорные объекты,
дорожная разметка, пешеходные ограждения)**

обращаться в контролирующие органы

по телефонам:

**Комитет дорожного хозяйства, благоустройства
и транспортной администрации г.Ульяновска**

т. 8(8422) 27-07-57

Администрация г.Ульяновска

т.8(8422) 73-75-80

**Администрация района
Железнодорожного района**

т.8(8422) 73-53-28

**Дорожная инспекция ОГИБДД УМВД России
по г.Ульяновску
т.8(8422) 26-18-94**

Памятка родителям при составлении безопасного маршрута школьника.

Дорогие родители!

Помогите вашему ребёнку сохранить жизнь и здоровье на дороге.

Эту трудную задачу облегчит создание вами семейных учебных пособий.

Вместе с детьми составьте схему маршрута

«Дом - школа - дом» с детальным описанием

особенностей каждого перехода через дорогу и мест, требующих повышенного внимания. Могут быть полезными схемы других постоянных маршрутов вашей семьи («Дом - музыкальная школа», «Дом - дом бабушки» и т.д.), а также планы окрестностей дома и школы с их описанием.

Рекомендуем:

1. Вместе с ребенком пройти по рекомендуемому маршруту, обсудив места, требующие повышенного внимания. Обязательно обозначить, по какому маршруту идти нельзя.
2. Дома вместе с ребенком составить схему рекомендуемого маршрута и описание к ней.
3. Пройти маршрут вместе с ребенком повторно, попросив его объяснить взрослому, как правильно поступать в том или ином случае.
4. Регулярно тренировать внимание ребенка, превращая его знания в навыки поведения.

Памятка школьнику

ОСНОВНЫЕ ПРАВИЛА БЕЗОПАСНОГО ПОВЕДЕНИЯ НА ДОРОГЕ

- Никогда не выбегайте на дорогу перед приближающимся автомобилем. Это опасно, потому что водитель не может остановить машину сразу.
- Дорогу необходимо переходить в специально установленных местах по пешеходному переходу.
- На проезжую часть выходите только после того, как убедитесь в отсутствии приближающегося транспорта и слева и справа.
- Опасно выезжать на проезжую часть на скейтах и роликовых коньках. Не выбегайте на дорогу вне зоны пешеходного перехода, в этом месте водитель не ожидает пешеходов и не сможет мгновенно остановить автомобиль.
- Опасно играть в мяч и другие игры рядом с проезжей частью, лучше это делать во дворе или на детской площадке.

**Помните! Только строгое соблюдение
Правил дорожного движения защищает всех вас
от опасностей на дороге.**

Памятка для родителей по обучению детей правилам дорожного движения

- Не спешите, переходите дорогу размеренным шагом. Выходя на проезжую часть дороги, прекратите разговаривать - ребенок должен привыкнуть, что при переходе дороги нужно сосредоточиться.
- Не переходите дорогу на красный или желтый сигнал светофора, как бы вы при этом не торопились. Переходите дорогу только в местах, обозначенных дорожным знаком “Пешеходный переход”.
- Из автобуса, троллейбуса, трамвая, такси выходите первыми. В противном случае ребенок может упасть или побежать на проезжую часть.
- Привлекайте ребенка к участию в ваших наблюдениях за обстановкой на дороге, показывайте ему те машины, которые готовятся поворачивать, едут с большой скоростью и т.д.
- Не выходите с ребенком из-за кустов или машины, не осмотрев предварительно дорогу, – это типичная ошибка и нельзя допускать, чтобы дети ее повторяли.
- Не разрешайте детям играть вблизи дороги и на проезжей части.

Твердо усвойте сами и научите ребенка, что входить в любой вид транспорта и выходить из него можно только тогда, когда он стоит. Объясните ребенку, почему нельзя прыгать на ходу.

Памятка велосипедисту **ДОРОГИЕ ДРУЗЬЯ!**

Для обеспечения безопасности движения, предупреждения несчастных случаев ***каждый, кто пользуется велосипедом, должен знать и соблюдать правила движения.***

Ездить на велосипедах по улицам и дорогам разрешается с 14 лет.

Не разрешается ездить на велосипеде:

- без номерного знака, звонка, с ненадёжными тормозами и рулевым управлением, а в тёмное время суток, кроме того, без зажжённого фонаря (фары) белого цвета спереди и красного фонаря (или светоотражателя) сзади;

- по тротуарам и пешеходным дорожкам садов, парков и бульваров;
- на расстоянии более одного метра от тротуара или обочины;
- не держась за руль руками, вперегонки, цепляясь за движущиеся транспортные средства или за другого велосипедиста;

- в непосредственной близости к идущему впереди транспортному средству;
- по улицам и дорогам, обучая и обучаясь езде на велосипеде.

Запрещается перевозить на велосипеде:

- предметы, которые могут помешать управлению им, или выступающие более чем на полметра по длине

и ширине за габариты велосипеда;

- пассажиров на раме или багажнике.

Велосипедист не должен

- поворачивать налево и разворачиваться на дорогах, имеющих более одной полосы для движения в данном направлении.
- запрещается буксировка велосипедов и велосипедистами.

Напоминая о Правилах движения, просим запомнить, что Ваша безопасность на дороге зависит от того, насколько точно Вы эти правила соблюдаете.



Дворец творчества
детей и молодежи

Министерство просвещения и воспитания
Ульяновской области

Областная государственная бюджетная нетиповая
образовательная организация
«Дворец творчества детей и молодежи»

СЕРТИФИКАТ

вручается

Муниципальному бюджетному общеобразовательному
учреждению «Средняя школа № 58» имени почетного
гражданина Ульяновской области Г.Д. Курнакова
муниципального образования «город Ульяновск»

победителю
регионального конкурса среди организаций,
осуществляющих работу по профилактике
детского дорожно-транспортного травматизма
“Вместе за безопасность”

Исполняющий обязанности Министра
просвещения и воспитания
Ульяновской области



Н.В. Семенова

Директор ОГБН ОО «ДТДМ»



Т.В. Галушкина

Ульяновск, 2021